

Comme elle s'en était engagée l'année dernière, la Maison de l'Emploi et de la Formation de Sénart assure, au travers de sa lettre, un suivi de la crise économique sur son territoire. A l'heure où les prévisions de croissance en France sont revues à la baisse (0,2% en 2012 et 0,3% en 2013 selon l'OCDE) et où le taux de chômage approche les 10% en métropole, quel est l'impact de cette crise à Sénart ? Comment la ville nouvelle se positionne-t-elle par rapport à la Seine-et-Marne et la région Île-de-France ?

## L'analyse de la Maison de l'Emploi :

En un an, la situation économique à Sénart s'est très clairement dégradée. Si le nombre d'emplois salariés a légèrement progressé, il n'a pas permis d'endiguer la montée du chômage. Le nombre de demandeurs d'emplois de catégorie A s'élève ainsi à près de 5 000 à fin septembre 2012, enregistrant une hausse en glissement annuel de 16,6% plus importante que celle observée en Seine-et-Marne ou en région Île-de-France. La crise accroît les difficultés d'insertion des personnes éloignées de l'emploi, avec des chômeurs de longue durée de plus en plus nombreux. Les jeunes de moins de 25 ans constituent un autre public fragilisé. Les déclarations uniques d'embauche proposées à des jeunes ont notamment chuté de 27% dans l'intérim et de 10% dans les autres secteurs. De fait, le nombre de primo-accueillis par la Mission Locale de Sénart, s'inscrit en forte hausse sur un an. La Mission Locale de Sénart, qui vient de fêter son 20<sup>ème</sup> anniversaire, s'emploie activement à aider et accompagner les jeunes en difficulté (cf rubrique « Actualités locales »).

## BAROMETRE LOCAL DE LA CRISE ECONOMIQUE : EVALUATION DE L'IMPACT A SENART

	Nombre	Evolution depuis 1an	A comparer avec
■ Demande d'emploi de catégorie A* <i>au 30 septembre 2012</i>	4 906	+14,2%	IDF: +8,5% 77 : +11,3%
■ Nombre de chômeurs de longue durée	1 328	+16,6%	IDF: +11,3% 77 : +16,2%
■ Allocataires bénéficiaires du RSA <i>2011</i>	2 250	+7,5%	77 : +5,4%
■ Nombre d'emplois salariés <i>2ème trimestre 2012</i>	31 548	+2,7%	77: +0,8%
■ Déclarations uniques d'embauche (DUE) intérim* <i>1er semestre 2012</i>	29 642	-13,7%	IDF: -4,0% 77 : -4,9%
■ DUE hors intérim <i>1er semestre 2012</i>	11 715	-1,3%	IDF: +3,0% 77 : +4,5%
- dont CDI et CDD long	5 096	-9,9%	IDF: -1,0% 77 : -4,2%
■ Liquidations judiciaires <i>01/11/2011 - 31/10/2012</i>	81	+3	
■ Redressements judiciaires <i>01/11/2011 - 31/10/2012</i>	51	+24	
■ Nombre de salariés concernés par une procédure de licenciement économique, de LJ/RJ, PSE <i>01/2011-10/2012</i>	201	+28,0%	
■ Demandes de chômage partiel <i>01/2012-10/2012</i>	2		
■ Demandes de délais de paiement des cotisations URSSAF <i>1er semestre 2012</i>	180	+33,3%	

### Notes méthodologiques et définitions

- **DEFM de catégorie A** : Demandeurs d'emploi tenus de faire des actes positifs de recherche d'emploi, sans emploi ;
- **DUE Intérim** : DUE effectuées par les agences d'intérim de Sénart. Le salarié peut être amené à travailler hors du territoire; la plupart des intérimaires concernés travaillent à Sénart.

## Zoom sur les jeunes de moins de 25 ans

	Nombre	Evolution depuis 1an	A comparer avec
■ Jeunes suivis par la mission locale en un an <i>au 14/11/2012</i>	<b>2 166</b>	<b>+3,6%</b>	
- dont « Primo-inscrits »	1 062	+19,4%	
■ Demande d'emploi de catégorie A* <i>au 30 septembre 2012</i>	<b>899</b>	<b>+11,5%</b>	IDF: +8,7% 77 : +11,7%
■ Allocataires bénéficiaires du RSA <i>2011</i>	<b>186</b>	<b>+5,7%</b>	77 : +3,2%
■ Déclarations uniques d'embauche (DUE) intérim <i>1er semestre 2012</i>	<b>7 885</b>	<b>-26,7%</b>	
■ DUE hors intérim <i>1er semestre 2012</i>	<b>3 519</b>	<b>-9,9%</b>	
- dont CDI et CDD long	1 532	-22,7%	

## LE DOSSIER : LE SECTEUR DE LA CONSTRUCTION A SENART

En l'espace de 10 ans, la ville nouvelle de Sénart a vu sa population augmenter de 18% pour atteindre, au dernier recensement, 110 000 habitants. Pour accompagner cette importante croissance démographique (17 000 nouveaux habitants en 10 ans), l'agglomération nouvelle de Sénart a mis en œuvre de nombreux programmes de logements. Aujourd'hui, elle poursuit son effort de construction et s'inscrit pleinement dans une démarche de qualité environnementale avec le développement d'éco-quartiers.

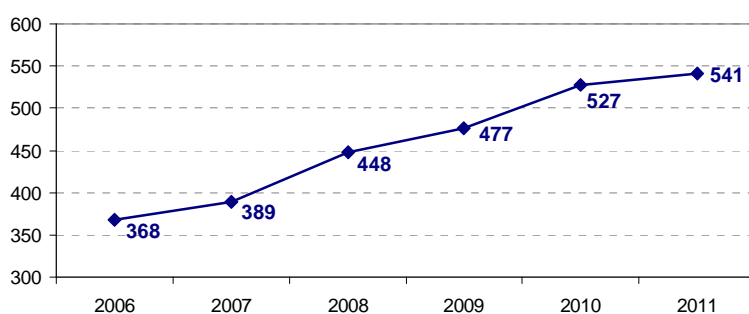
Toutes ces initiatives profitent au secteur de la construction qui se positionne à Sénart comme le 3<sup>ème</sup> secteur en terme de nombre d'établissements et le 6<sup>ème</sup> en terme d'effectifs salariés. Il concentre, sur le territoire, 12,5% des établissements et 7,6% de l'emploi salarié privé.

### 50% d'établissements supplémentaires en 5 ans

Entre 2006 et 2011, le nombre d'établissements de construction n'a cessé de progresser, passant de 368 à 541. En l'espace de 5 ans, Sénart a ainsi accueilli 173 établissements supplémentaires, soit une hausse de 47%. C'est la commune de Savigny-le-Temple qui a gagné le plus d'établissements (47), suivie par Moissy-Cramayel (32) et Lieusaint (25). Seule Réau perd des établissements sur la période (4).

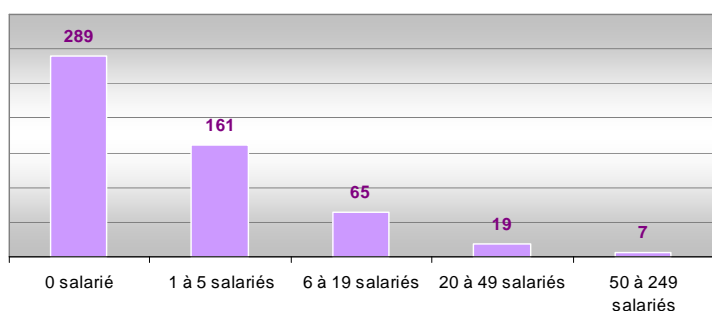
L'augmentation du nombre d'établissements a surtout été sensible dans les secteurs d'activités suivants : Travaux de maçonnerie générale et gros œuvre de bâtiment (+75 établissements), Travaux d'installation électrique dans tous locaux (+72 établissements) et Travaux de peinture et vitrerie (+66 établissements).

Evolution du nombre d'établissements entre 2006 et 2011



Source : INSEE, REE - Champ Marchand Non Agricole, au 1er janvier 2011

### Répartition des établissements par taille



Source : INSEE, REE - Champ Marchand Non Agricole, au 1er janvier 2011

### Des établissements de petite taille

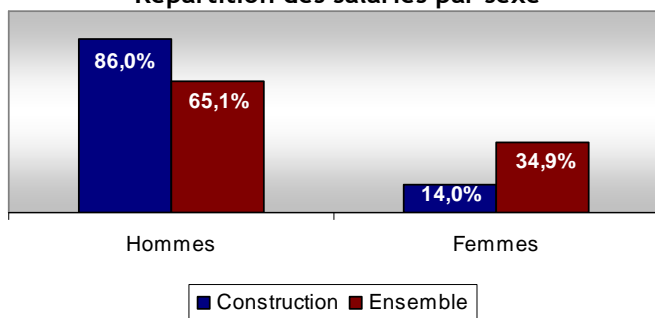
Le secteur de la construction est essentiellement composé d'établissements ne comptant aucun salarié (53%). Les établissements comptant au moins 20 salariés dans leurs rangs ne sont pas légion : leur part ne s'élève qu'à 5%, soit 12 points de moins que l'industrie. Parmi les principaux employeurs du secteur, on retrouve 2 établissements basés à Lieusaint (INEO INFRACOM et IDEX ENERGIES) et 2 autres à Vert Saint Denis (MAISONS PIERRE et SOBECA).

## Un fort développement de l'emploi au milieu des années 2000

Si la construction a observé un recul de l'emploi salarié privé lors de la première moitié des années 2000, le secteur a connu par la suite un développement accéléré de l'emploi. Au final, sur la période 2000-2010, 623 salariés supplémentaires ont rejoint ce secteur, soit une hausse de 34%. Cette croissance est d'autant plus remarquable au regard de celle affichée par la Seine-et-Marne (+13%) ou la région Île-de-France (+11%).

Sur la période, la progression du nombre de salariés s'est avérée remarquable dans les secteurs d'activités suivants : Construction de maisons individuelles (+291 salariés), Construction de réseaux électriques et de télécommunications (+290 salariés) et Travaux d'installation électrique dans tous locaux (+257 salariés).

### Répartition des salariés par sexe

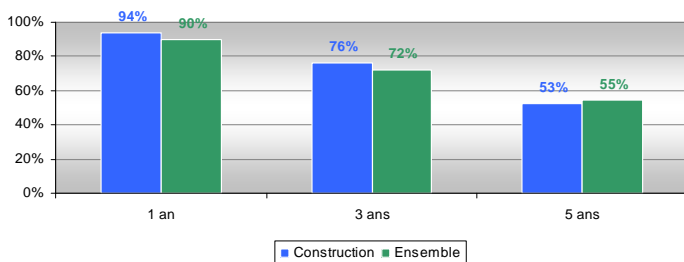


Source : Pôle Emploi - Unistatis, données au 31/12/2009

## Les auto-entrepreneurs dynamisent la création d'établissements mais...

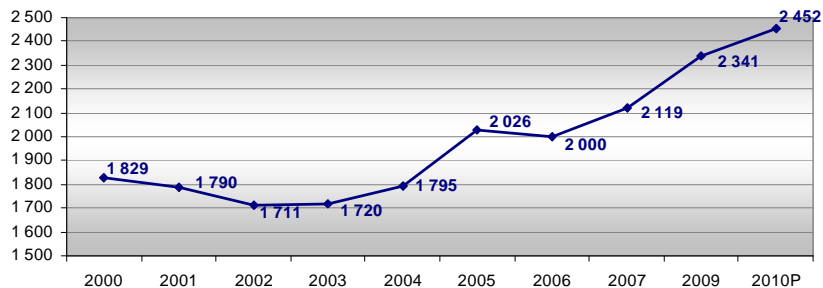
Depuis 2009, le secteur de la construction franchit régulièrement le seuil des 100 créations annuelles à Sénart. Cet événement trouve son explication dans la mise en place du statut d'auto-entrepreneurs qui a été conçu pour faciliter la création d'établissements. Depuis 2009, un quart des établissements créés sont des auto-entreprises. Toutefois, avec un CA moyen de 12 591 € en 2011 en France dans la construction, cette activité est plutôt à considérer comme un complément de revenus. Son impact sur l'emploi est de fait très limité.

### Taux de survie des établissements à 1,3 et 5 ans



Source : CCI Seine-et-Marne, Base de Données Entreprises

### Evolution des effectifs salariés à Sénart entre 2000 et 2010

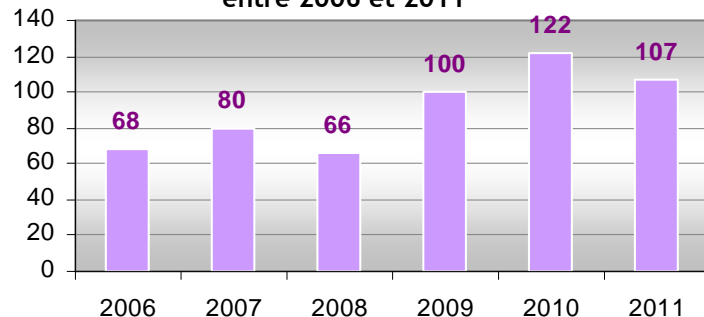


Source : Pôle Emploi - Unistatis

## Un secteur très masculin

Même s'il est en voie de féminisation, le secteur de la construction n'employait, au 31/12/2009, que 327 femmes pour 2 014 hommes. Les femmes représentent à Sénart 14% des salariés de ce secteur. Néanmoins, il convient de souligner que cette part y est plus élevée qu'ailleurs (10,9% en Seine-et-Marne et 12,5% en Île-de-France).

### Evolution du nombre d'établissements créés à Sénart entre 2006 et 2011



Source : INSEE, REE - Champ Marchand Non Agricole

## Plus de la moitié des établissements créés encore actifs après 5 ans d'existence

Lors des premières années d'existence, les établissements relevant du secteur de la construction présentent un meilleur taux de survie que la moyenne sénartaise. En effet, 3 années après leur création, 76% des établissements de construction sont toujours actifs. C'est 4 points de plus que la moyenne observée sur l'ensemble des secteurs d'activité. En revanche, la donne change au bout de 5 ans d'existence, les établissements de construction affichant un taux de survie légèrement inférieur à la moyenne (53% contre 55%).

## Sources et définitions

**REE** (Répertoire des Entreprises et des Etablissements - Sirene) : cette source permet de caractériser le parc des entreprises et des établissements (y compris les auto-entrepreneurs) au 1er janvier pour la France. Elle comprend des données issues du champ marchand non agricole qui couvre l'ensemble des unités légales réunissant trois conditions :

- Avoir une réalité économique, c'est à dire être exploitant dans le langage SIRENE
- Exercer une activité marchande
- Exercer son activité principale dans l'industrie, la construction, le commerce ou les services, à l'exclusion de l'agriculture.

**Pôle-Emploi–Unistatis** : cette source permet d'évaluer l'emploi salarié du secteur privé en France, hors agriculture. Les statistiques réalisées par Pôle Emploi concernent le champ des établissements employeurs affiliés à l'Assurance chômage.

**Sénart** : territoire composé des 8 communes du SAN de Sénart Ville Nouvelle et de deux communes du SAN de Sénart en Essonne (Saint-Pierre-du-Perray et Tigery).

**Construction** : l'activité de construction est essentiellement une activité de mise en œuvre ou d'installation sur le chantier du client et qui concerne aussi bien les travaux neufs que la rénovation, la réparation ou la maintenance. Ces industries correspondent à la section F de la NAF Rév. 2

Le détail de la description des postes associés à chaque code NAF est disponible sur le site de l'Insee à cette adresse : [http://www.insee.fr/fr/methodes/nomenclatures/naf2008/pdf/naf2008\\_F.pdf](http://www.insee.fr/fr/methodes/nomenclatures/naf2008/pdf/naf2008_F.pdf).

**Etablissement** : unité de production géographiquement individualisée, mais juridiquement dépendante de l'entreprise. Il constitue le niveau le mieux adapté pour une approche géographique de l'économie.

## ACTUALITES LOCALES

### Retour sur les 20 ans de la mission locale de Sénart

Près de 250 personnes ont répondu présents le 30 novembre pour fêter les 20 ans de la mission locale. Durant cette soirée, la Mission Locale a retracé 20 ans d'histoire au travers de témoignages « d'anciens » jeunes ayant été accompagnés. Mais cela a été également l'occasion de dresser les perspectives d'avenir, présentées dans le cadre du Manifeste de la jeunesse de Sénart. 14 items ont été présentés aux élus du territoire. Ils ont pour objectif d'améliorer les conditions de vie des jeunes sénartais. Parmi ces principaux points, la création d'une « CMU jeune » ou encore la création d'un « Pass » jeune à la journée afin de faciliter l'utilisation des transports sur le territoire. Un Conseil des jeunes de la mission locale a été mis en place pour veiller à la réalisation de ces engagements. Composé d'une dizaine de volontaires, leur première réunion s'est tenue mercredi 19 décembre et a pu concrétiser la détermination du Directeur, Didier Dugast, à vouloir les intégrer dans les processus de décisions.

Les partenaires de l'Observatoire :



Publié par :

Maison de l'Emploi de Sénart  
462, Rue Benjamin-Delessert  
77550 Moissy-Cramayel

Directeur de Publication :  
Michel Bisson  
info@mdef-senart.fr